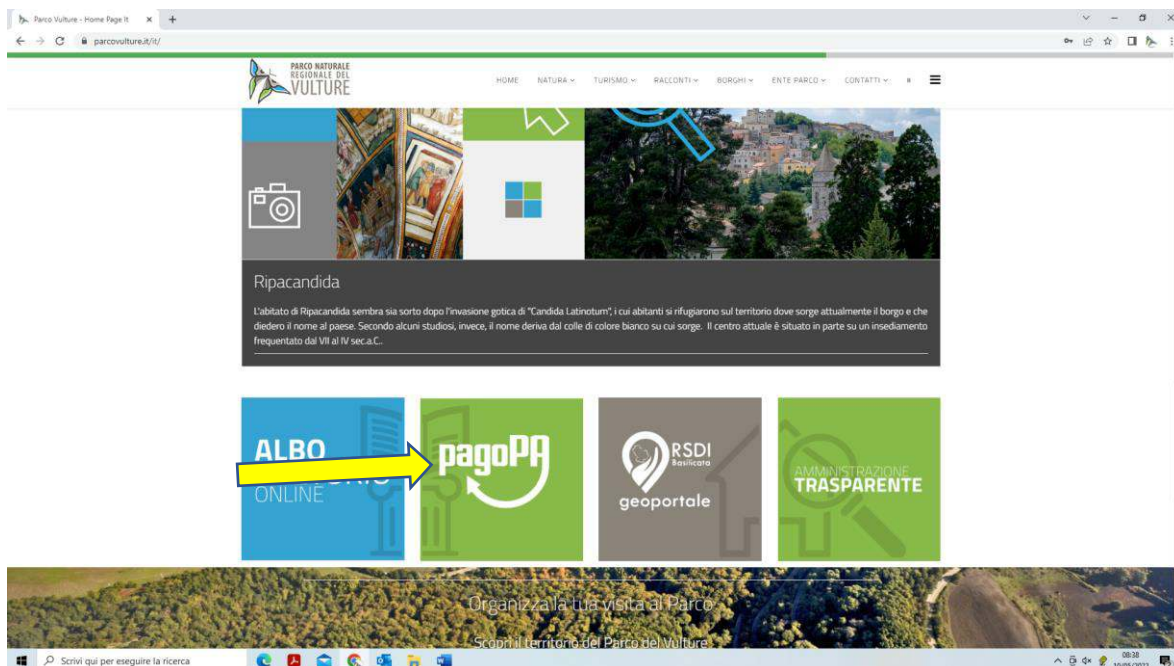


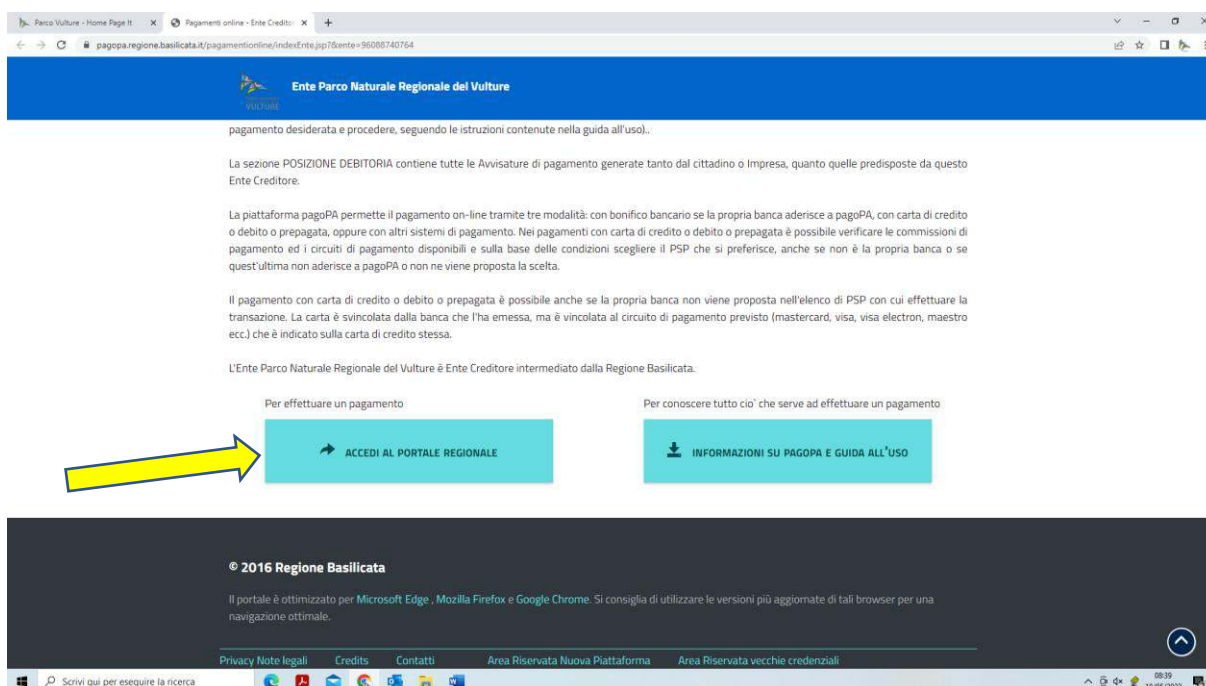


## VADEMECUM PER L'EFFETTUAZIONE DI PAGAMENTI A FAVORE DEL PARCO MEDIANTE PAGO PA

1. Andare sul sito del parco [www.parcovulture.it](http://www.parcovulture.it) e cliccare, in fondo alla pagina, sull'icona PAGOPA



2. Nella schermata successiva, cliccare su ACCEDI AL PORTALE





### 3. Nella schermata successiva, cliccare su ENTRA CON SPID

The screenshot shows the 'pagoPA' website for Regione Basilicata. The page has a blue header with navigation links: HOME, PAGAMENTI SPONTANEI, POSIZIONE DEBITORIA, STORICO PAGAMENTI, INFORMATIVA, and ACCEDI. Below the header is a banner with the 'pagoPA' logo and a map of Basilicata. The main content area contains several paragraphs of text explaining the service and its benefits. At the bottom, there are two blue buttons: 'ENTRA CON SPID' (highlighted with a yellow arrow) and 'INFORMAZIONI SU pagoPA e GUIDA AL PAGAMENTO'. A small note at the bottom states: '\*L'opportunità di utilizzo di alcuni metodi di pagamento, come a totale titolo d'esempio il conto corrente, dipende dall'autonomia di attivazione dello stesso da parte del PSP.'

### 4. Nella schermata successiva, effettuare l'accesso con le proprie credenziali SPID

The screenshot shows the SPID login page for Regione Basilicata. The page has a blue header with the 'Regione Basilicata' logo. Below the header, there is a 'spid' logo and a 'Regione Basilicata' logo. A yellow arrow points to the 'Entra con SPID' button. Below this button is a list of SPID providers: Poste ID, Namirial, SIELTE, aruba, InfoCert, lep, Spiditalia, TIM id, and intesa. To the right of the list, there is a text box that says 'Accedi al servizio con autenticazione Regione Basilicata.' At the bottom of the page, there is a footer with '© 2016' and 'Il portale navigaz...'. A 'Privacy Policy' link is visible at the bottom right.



## 5. Nella schermata successiva, cliccare su PAGAMENTI SPONTANEI

Regione Basilicata

HOME PAGAMENTI SPONTANEI POSIZIONE DEBITORIA STORICO PAGAMENTI INFORMATIVA LOGOUT

BENVENUTO: Angela Anna Ciliberti

Il sistema di pagamento... per cittadini e Imprese utile a corrispondere il dovuto all'Ente Creditore in modo semplice, sicuro, tracciabile.

**pagoPA**

Regione Basilicata, attuando l'art. 5 del Codice dell'Amministrazione Digitale, CAD, ha aderito al Nodo nazionale dei Pagamenti detto pagoPA.

In qualità di Ente Creditore, Regione Basilicata espone in questo Portale il suo catalogo dei pagamenti disponibili in modalità spontanea. L'utente ha la possibilità di corrispondere il dovuto usando anche il pagamento elettronico. Gli Attesi sono consultabili nella sezione POSIZIONE DEBITORIA.

Tutti gli Enti Creditori che hanno scelto Regione Basilicata come Intermediario Tecnologico ricevono supporto tecnico ed espongono nella sezione PAGAMENTI SPONTANEI il proprio catalogo a disposizione dell'utente.

Al fine di garantire una maggiore trasparenza, con pagoPA l'utente non è più obbligato a effettuare il pagamento con l'istituto bancario dichiarato dall'Ente Creditore come sua tesoreria, ma può valutare le condizioni offerte dalla pluralità di Prestatori di Servizi di Pagamento (PSP) ossia banche e istituti di pagamento accreditati su pagoPA.

Potendo confrontare fra loro le commissioni richieste ed i circuiti disponibili è possibile scegliere il PSP più conveniente, anche se non è la propria banca\*.

Maggiori informazioni su SPID, Sistema Pubblico Identità Digitale  
Come richiedere SPID alla Regione Basilicata

ENTRA CON SPID

Per conoscere tutto ciò che serve ad effettuare un pagamento

INFORMAZIONI SU pagoPA e GUIDA AL PAGAMENTO

## 6. Nella schermata successiva, Selezionare l'Ente Parco del Vulture nei dati del pagamento

Regione Basilicata

HOME PAGAMENTI SPONTANEI POSIZIONE DEBITORIA STORICO PAGAMENTI INFORMATIVA LOGOUT

BENVENUTO: Angela Anna Ciliberti

ANAGRAFICA DEL DEBITORE

Angela Anna Ciliberti  
CLBNLN75T62H954G  
aciliberti@inwind.it

FLUSSO DEL PAGAMENTO

(\*) Campi obbligatori

Seleziona un Ente

Seleziona un pagamento

Seleziona una Rata

DATI DEL PAGAMENTO

Seleziona un Ente:

-- Seleziona un ente --

- Comune di Senise
- Comune di Tito
- Comune di Tolve
- Comune di Tramutola
- Comune di Trecchina
- Comune di Trivigno
- Comune di Vaglio Basilicata
- Comune di Venosa
- Comune di Viggianello
- Comune di Viggiano
- Consorzio di Bonifica della Basilicata
- Ente di Gestione del Parco Archeologico Storico Naturale Delle Chiese Rupestri del Materano
- Ente Parco Naturale Regionale del Vulture**
- Ente Parco Nazionale dell'Appennino Lucano Val D'Agri Lagonegrese
- Istituto di Ricovero e Cura a Carattere Scientifico Centro di Riferimento Oncologico della Basilicata
- Ordine dei Giornalisti della Regione Basilicata
- Parco Regionale Gallipoli Cognato Piccole Dolomiti Lucane
- Provincia di Potenza
- Regione Basilicata
- Università degli Studi della Basilicata

PAGA ADESSO



7. Nella schermata successiva, selezionare il tipo di pagamento che si intende effettuare (ad esempio CONCESSIONE PERMESSO PESCA) e Cliccare su PAGA

The screenshot shows the 'SELEZIONA UN PAGAMENTO' (Select a payment) screen. On the left, there is a sidebar with 'ANAGRAFICA DEL DEBITORE' (Debtor details) for Angela Anna Ciliberti and 'FLUSSO DEL PAGAMENTO' (Payment flow) with a 'PAGA' button. The main area lists several payment types, each with 'DETTAGLI' (Details) and 'PAGA' (Pay) buttons. A yellow arrow points to the 'PAGA' button for 'CONCESSIONE PERMESSO PESCA'.

Tipologia di Pagamento	DETTAGLI	PAGA
CONCESSIONE PERMESSO PESCA	DETTAGLI	PAGA
SANZIONE AMMINISTRATIVA	DETTAGLI	PAGA
CONCESSIONE FIDA PASCOLO	DETTAGLI	PAGA
DIRITTI DI SEGRETERIA	DETTAGLI	PAGA
ACQUISTO PUBBLICAZIONI	DETTAGLI	PAGA
CONCESSIONE PRELIEVO FUNGHI / PRODOTTI SECONDARI DEL BOSCO	DETTAGLI	PAGA

8. Nella schermata successiva, inserire la CAUSALE e l'IMPORTO e cliccare su PREPARA PAGAMENTO

The screenshot shows the 'DATI DEL PAGAMENTO' (Payment details) screen. The 'Ente Selezionato' (Selected entity) is 'Ente Parco Naturale Regionale del Vulture'. The 'Pagamento Selezionato' (Selected payment) is 'CONCESSIONE PERMESSO PESCA'. The 'Causale (\*)' (Cause) field contains 'PERMESSO PESCA SIG.XXXXX XXXXXX'. The 'Importo (\*)' (Amount) field contains '€ 20,00'. A yellow arrow points to the 'PREPARA PAGAMENTO' (Prepare payment) button at the bottom of the form.

Ente Selezionato: Ente Parco Naturale Regionale del Vulture

Pagamento Selezionato: CONCESSIONE PERMESSO PESCA

Causale (\*): PERMESSO PESCA SIG.XXXXX XXXXXX

Importo (\*): € 20,00

PREPARA PAGAMENTO



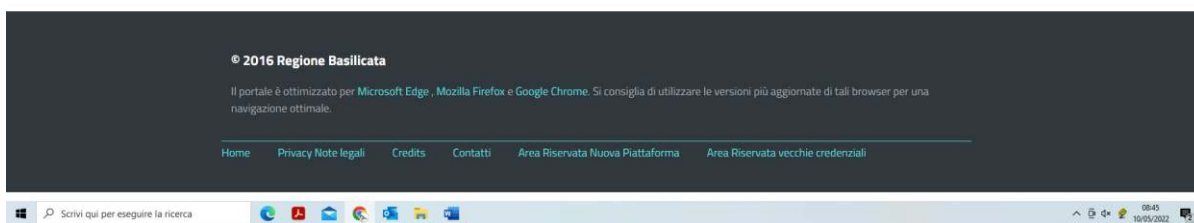
9. Nella schermata successiva, comparirà l'esito dell'operazione di preparazione del pagamento. In caso di esito positivo, procedere col pagamento cliccando su ENTRA



## Esito della preparazione

La tua richiesta di pagamento è stata generata con successo. Accedi da qui al pannello POSIZIONE DEBITORIA ed effettua il pagamento!

[ENTRA](#)



10. Nella schermata successiva, comparirà il pagamento elaborato nella sezione POSIZIONI DEBITORIE IN SCADENZA. Cliccare sul simbolo € per procedere al pagamento online (ad es. con carta di credito), oppure sul simbolo della STAMPANTE per stampare l'Avviso di Pagamento contenente il QR CODE e recarsi presso i soggetti abilitati al pagamento (ad es. uffici postali, Tabacchi, Ricevitoria, Banca, ecc.).

